

SEÇÕES TRANSVERSAIS TERRAPLANAGEM

ESCALA 1/500



PROJETO DE
TERRAPLANAGEM

neto
arquitetura

Walter Strauch Neto
arq.
CAU: A120267-7
Baln. Camboriú: Rua Aqueduto nº325 casa B-16 SC 88330-711
Tel.: 47 99977 1292 e mail: netoarquiteturabc@gmail.com

PROJETO :
SUPERTEX

PROPRIETÁRIO:
Supertex Concreto LTDA Em Recuperação Judicial
CNPJ 03.367.101/0014-08

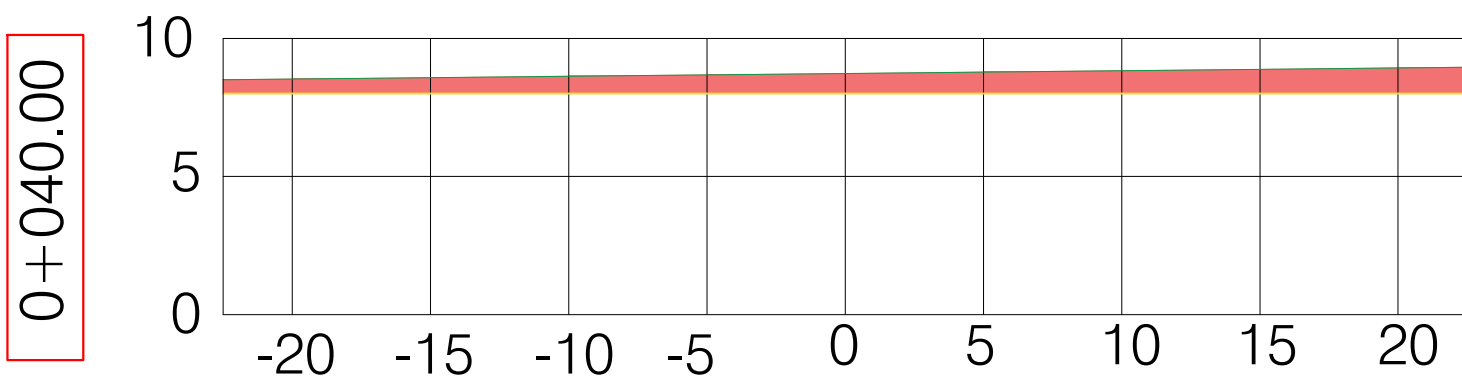
PROJETISTA: Bruno do Nascimento Trindade
CREA SC 211325-2

EXECUTOR: Bruno do Nascimento Trindade
CREA SC 211325-2

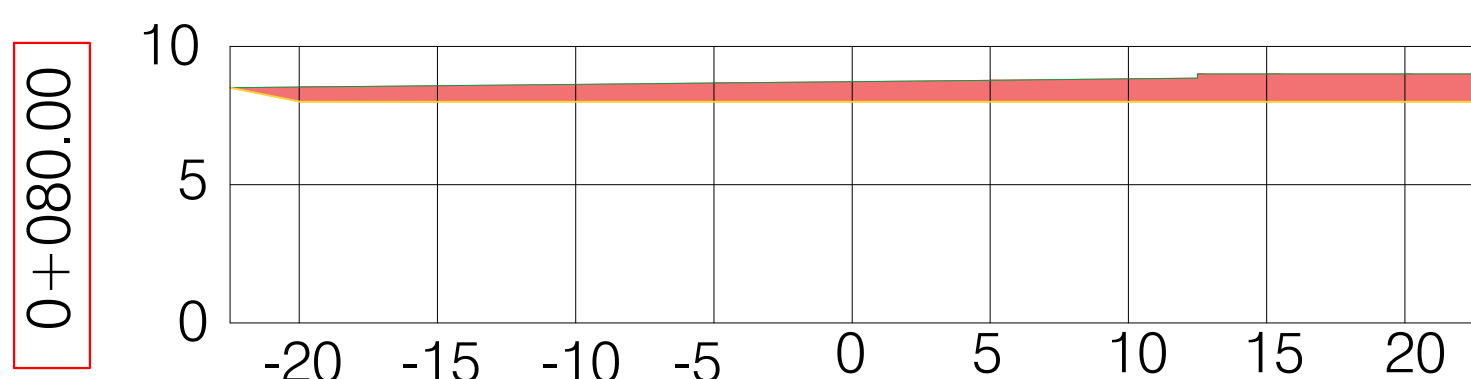
"Estamos cientes e concordamos com as declarações efetuadas na página 02 deste caderno de aprovação de Projeto Legal."

ENDEREÇO: Rua José Honorato da Silva, S/N, Bairro Nova Esperança
Baln. Camboriú / SC- CEP 88336-070
DIC: 85955
MATRÍCULA: 29746 do 2º Ofício de Registro de Imóveis

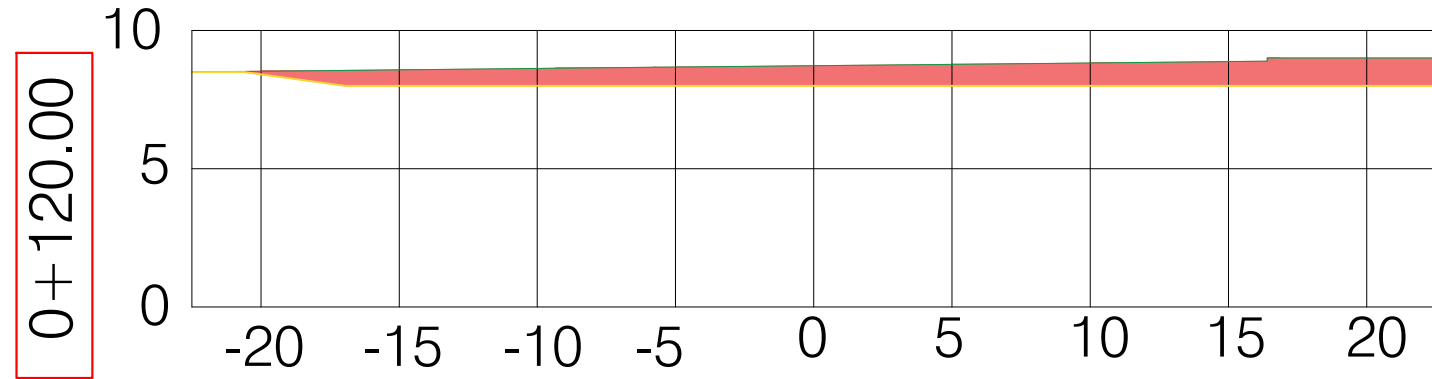
SEÇÕES TRANSVERSAIS
TERRAPLANAGEM



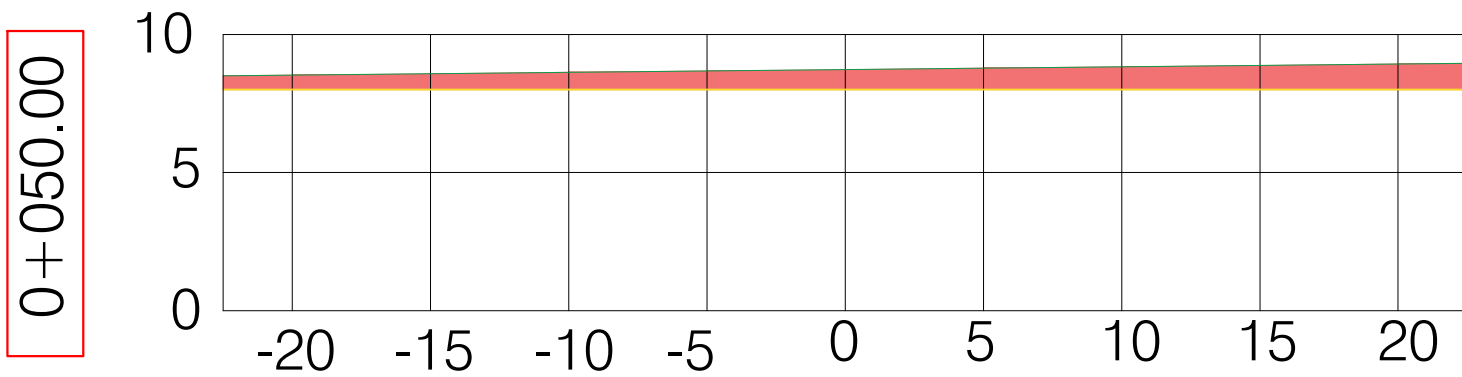
Terreno Natural	8,00	8,00	8,00	8,00	8,00	8,00	8,00	8,00	8,00
Terraplanagem	8,52	8,58	8,63	8,68	8,73	8,78	8,83	8,88	9,93



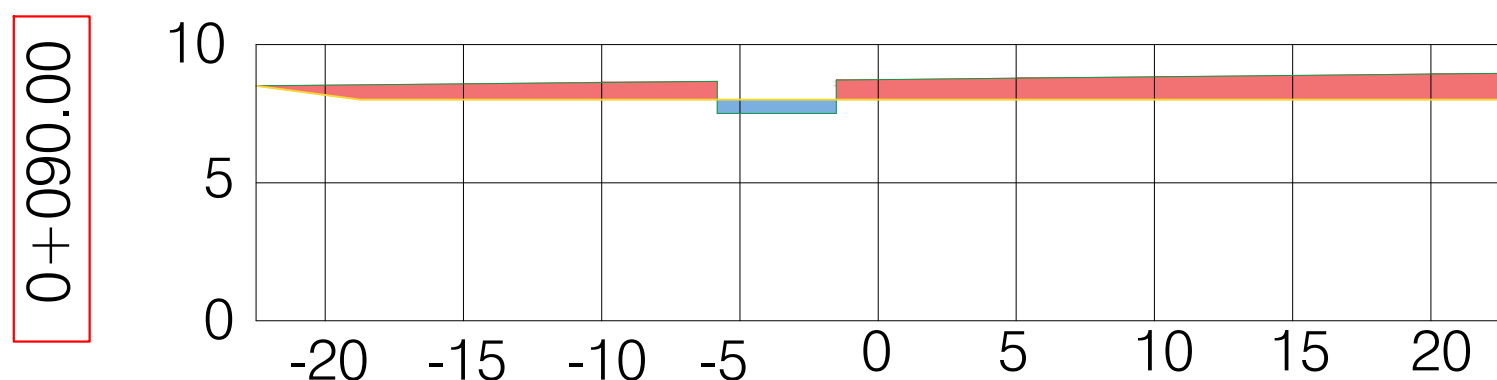
Terreno Natural	8,00	8,00	8,00	8,00	8,00	8,00	8,00	8,00	8,00
Terraplanagem	8,52	8,58	8,63	8,68	8,73	8,78	8,83	8,88	8,93



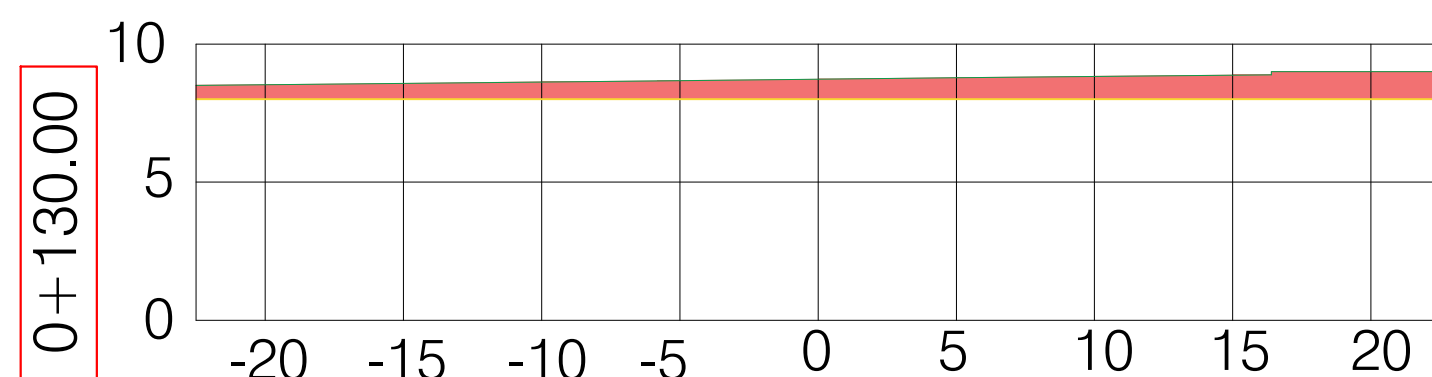
Terreno Natural	8,52	8,00	8,00	8,00	8,00	8,00	8,00	8,00	8,00
Terraplanagem	8,52	8,58	8,63	8,68	8,73	8,78	8,83	8,88	9,00



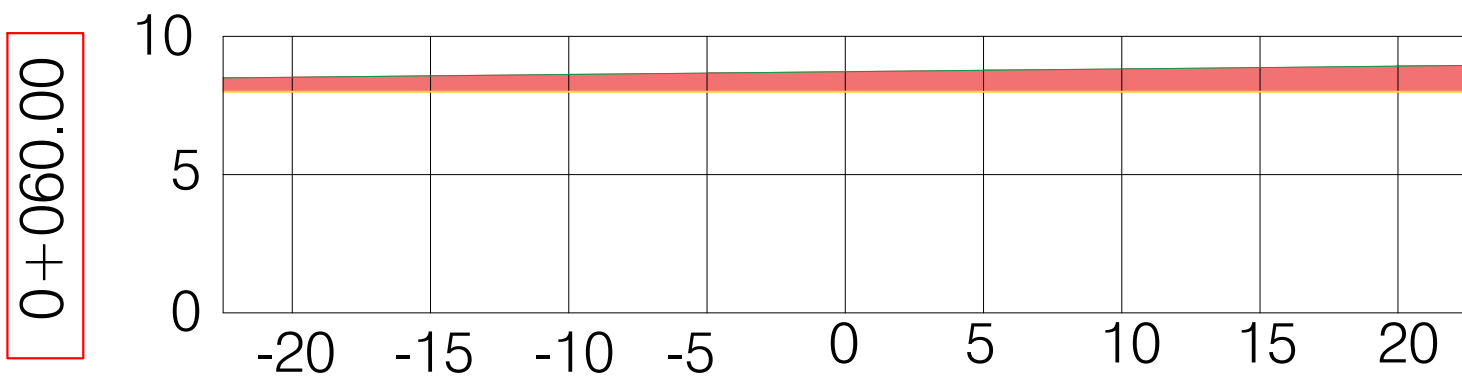
Terreno Natural	8,00	8,00	8,00	8,00	8,00	8,00	8,00	8,00	8,00
Terraplanagem	8,52	8,58	8,63	8,68	8,73	8,78	8,83	8,88	9,93



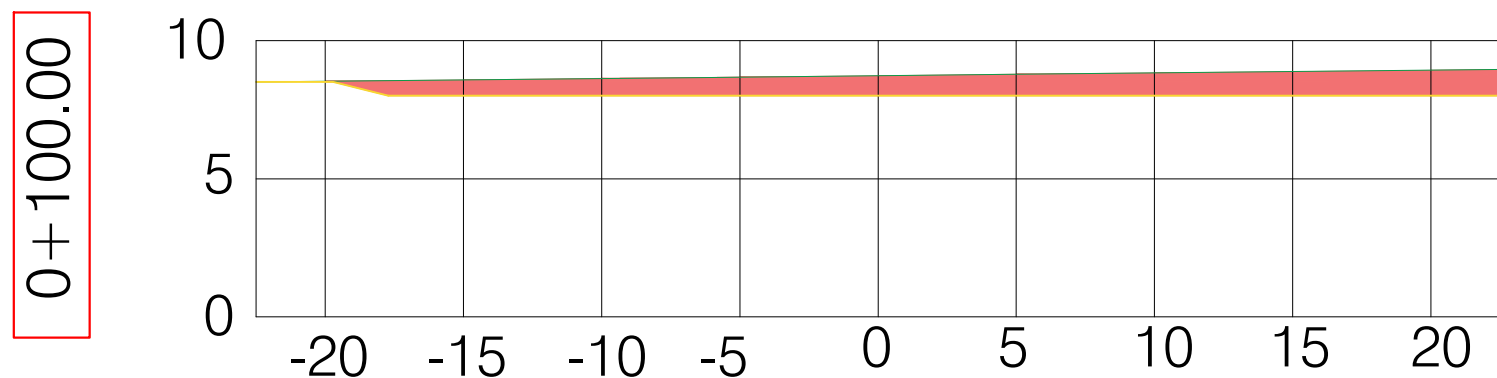
Terreno Natural	8,17	8,00	8,00	8,00	8,00	8,00	8,00	8,00	8,00
Terraplanagem	8,52	8,58	8,63	7,50	8,73	8,78	8,83	8,88	8,93



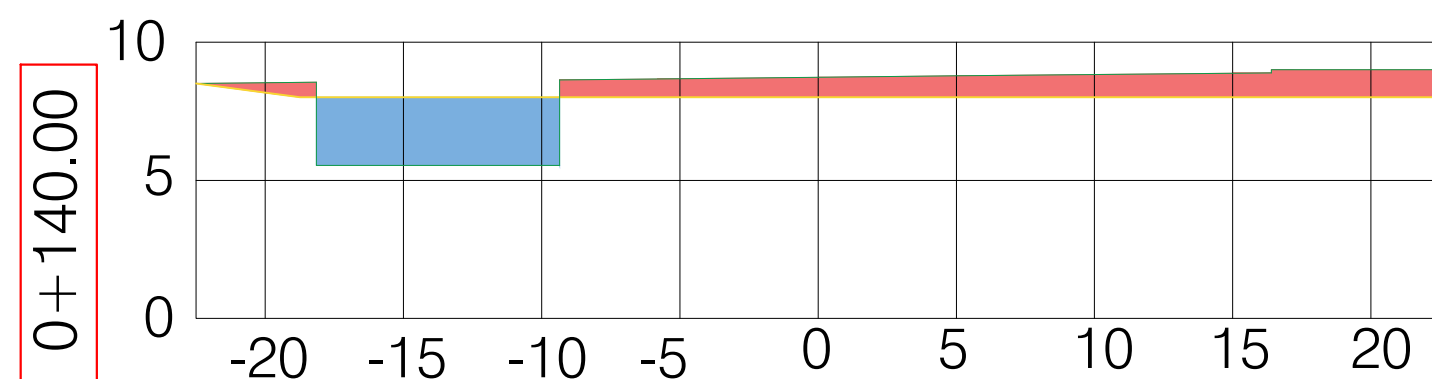
Terreno Natural	8,00	8,00	8,00	8,00	8,00	8,00	8,00	8,00	8,00
Terraplanagem	8,52	8,58	8,63	8,68	8,73	8,78	8,83	8,88	9,00



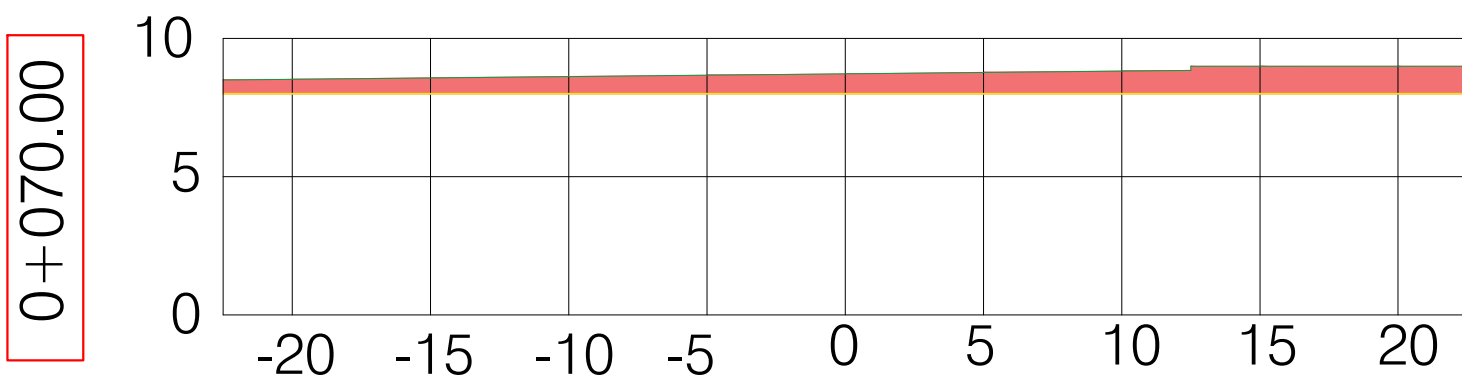
Terreno Natural	8,00	8,00	8,00	8,00	8,00	8,00	8,00	8,00	8,00
Terraplanagem	8,52	8,58	8,63	8,68	8,73	8,78	8,83	8,88	9,93



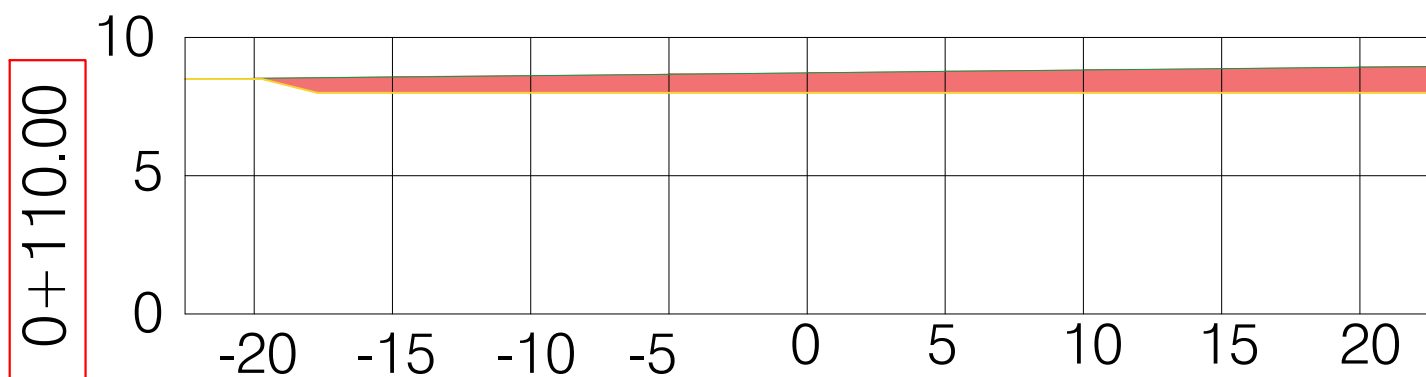
Terreno Natural	8,50	8,00	8,00	8,00	8,00	8,00	8,00	8,00	8,00
Terraplanagem	8,52	8,58	8,63	8,68	8,73	8,78	8,83	8,88	8,93



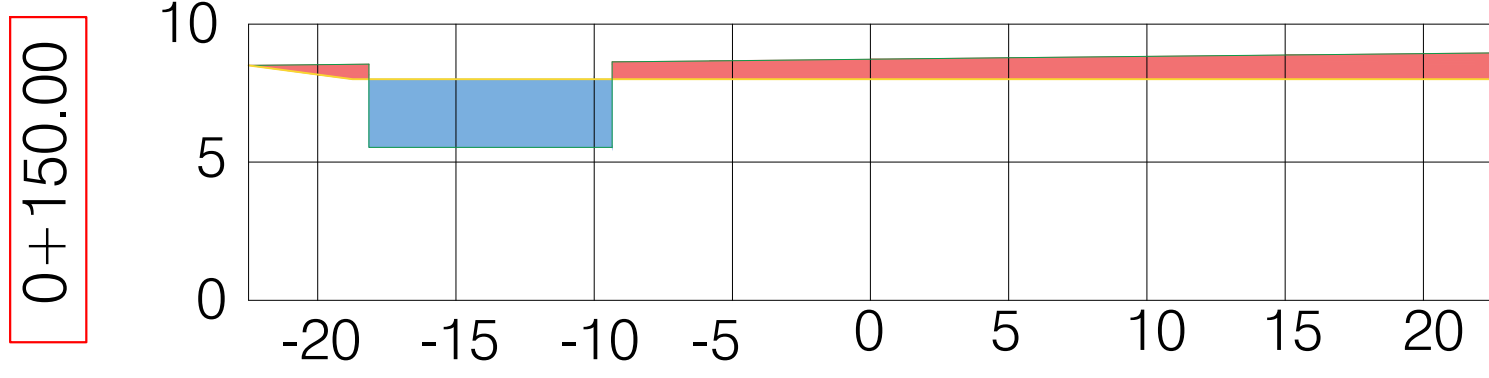
Terreno Natural	8,17	8,00	8,00	8,00	8,00	8,00	8,00	8,00	8,00
Terraplanagem	8,52	5,54	5,54	8,68	8,73	8,78	8,83	8,88	9,00



Terreno Natural	8,00	8,00	8,00	8,00	8,00	8,00	8,00	8,00	8,00
Terraplanagem	8,52	8,58	8,63	8,68	8,73	8,78	8,83	9,00	9,00



Terreno Natural	8,50	8,00	8,00	8,00	8,00	8,00	8,00	8,00	8,00
Terraplanagem	8,52	8,58	8,63	8,68	8,73	8,78	8,83	8,88	8,93



Terreno Natural	8,17	8,00	8,00	8,00	8,00	8,00	8,00	8,00	8,00
Terraplanagem	8,52	5,54	5,54	8,68	8,73	8,78	8,83	8,88	8,93

Convenções	Terreno Natural	Aterro Terraplanagem
	Greide Terraplanagem	Corte Terraplanagem